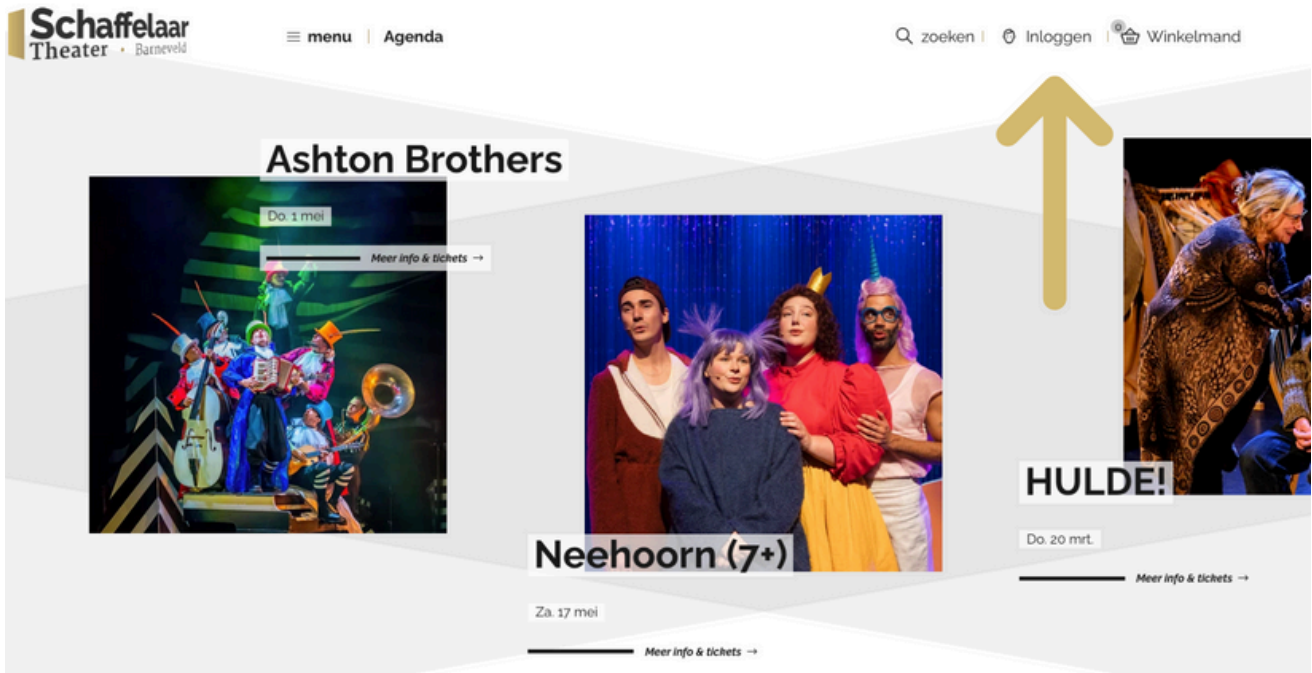


# Hoe gaat het in zijn werk?

## Stap 1. Ga naar schaffelaartheater.nl

Klik op de knop 'Inloggen' op de homepage.  
Direct naar registreren/inloggen.



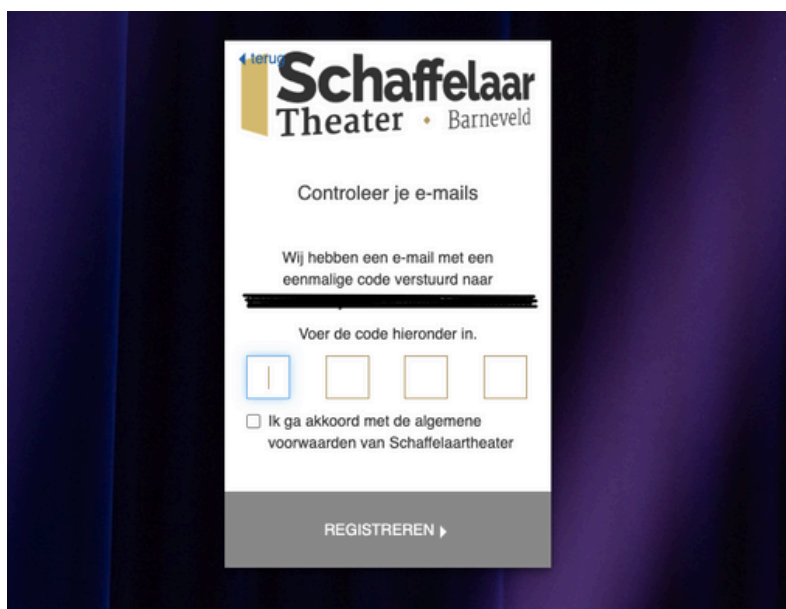
## Stap 2. Vul je gegevens in

Klik op 'Registreren' en voer je e-mailadres in. Let op: gebruik het e-mailadres dat gekoppeld is aan je vriendenlidmaatschap.  
Kies vervolgens een sterk en veilig wachtwoord.

A screenshot of the registration form on the Schaffelaar Theater website. The form is centered on a dark blue background. It features the Schaffelaar Theater logo at the top, followed by 'Inloggen' and 'Registreren' buttons. Below these are two input fields: one for an email address (example: 'jjj@voorbeeld.com') and one for a password ('jouw wachtwoord'). At the bottom of the form is a grey button labeled 'REGISTREREN' with a right-pointing arrow.

### Stap 3. Bevestig je registratie

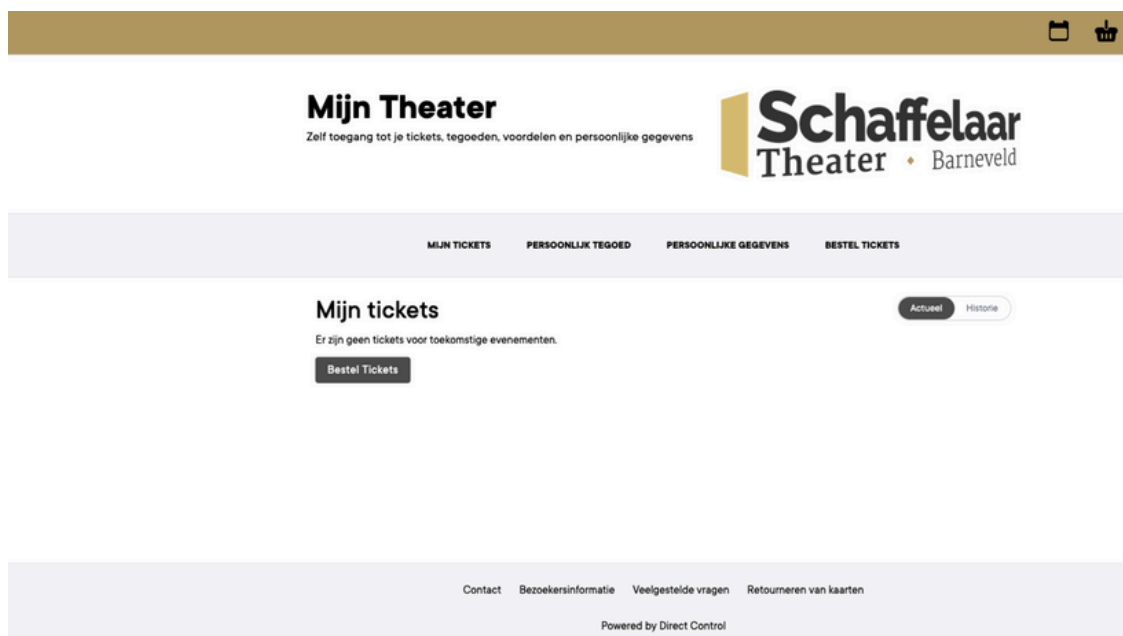
Je ontvangt een eenmalige registratiecode per e-mail. Voer deze 4-cijferige code in op de aangegeven plek en accepteer de Algemene Voorwaarden. Check ook je spamfolder als je de e-mail niet ziet binnen een paar minuten.



The screenshot shows a registration confirmation page for Schaffelaar Theater. At the top left, there is a 'terug' (back) arrow. The logo 'Schaffelaar Theater • Barneveld' is prominently displayed. Below the logo, the text reads 'Controleer je e-mails'. A message states: 'Wij hebben een e-mail met een eenmalige code verstuurd naar' followed by a redacted email address. Below this, it says 'Voer de code hieronder in.' and there are four input boxes for a 4-digit code. The first box contains the digit '1'. Underneath the input boxes is a checkbox with the text 'Ik ga akkoord met de algemene voorwaarden van Schaffelaartheater'. At the bottom of the form is a grey button labeled 'REGISTREREN ▶'.

### Stap 4. Gefeliciteerd! Het is gelukt, je bent nu aangemeld in de online omgeving.

Log in op je account. Ga terug naar de homepage en log in met je e-mailadres en wachtwoord.



The screenshot shows the 'Mijn Theater' user dashboard. At the top, there is a navigation bar with a home icon and a user profile icon. Below this, the text 'Mijn Theater' is displayed, followed by the subtitle 'Zelf toegang tot je tickets, tegoeden, voordelen en persoonlijke gegevens'. The Schaffelaar Theater logo is on the right. A horizontal menu contains four items: 'MIJN TICKETS', 'PERSOONLIJK TEGOOD', 'PERSOONLIJKE GEGEVENS', and 'BESTEL TICKETS'. The 'Mijn tickets' section is active, showing the text 'Er zijn geen tickets voor toekomstige evenementen.' and a 'Bestel Tickets' button. To the right of this section are two buttons: 'Actueel' and 'Historie'. At the bottom of the page, there is a footer with links for 'Contact', 'Bezoekersinformatie', 'Veelgestelde vragen', and 'Retourneren van kaarten'. Below the footer, it says 'Powered by Direct Control'.